



ZAGREBAČKA BURZA
Zagreb Stock Exchange



LJUBLJANSKA BORZA
LJUBLJANA Stock Exchange

Grupa Zagrebačke burze

Konsolidirani nerevidirani financijski rezultati za period
od 1.1. do 31.12.2023. godine

27. veljače 2024. godine

SADRŽAJ

1	MEĐUIZVJEŠTAJ UPRAVE ZA RAZDOBLJE OD 1.1. DO 31.12.2023. GODINE	1
1.1	Značajni poslovni događaji Grupe Zagrebačke burze u razdoblju od 1.1. do 31.12.2023. godine	1
1.2	Pregled trgovine na Zagrebačkoj i Ljubljanskoj burzi	5
1.3	Očekivani razvoj Grupe u budućnosti	12
1.4	Aktivnosti istraživanja i razvoja	12
1.5	Informacije o otkupu vlastitih dionica	12
1.6	Grupa Zagrebačke burze.....	13
1.7	Financijski instrumenti koje Grupa koristi	14
1.8	Ciljevi i politike Grupe vezane za upravljanje financijskim rizicima	14
1.9	Izloženost Grupe cjenovnom riziku, kreditnom riziku, riziku likvidnosti i riziku novčanog toka	14
1.10	Izjava o transakcijama i transferima unutar Grupe i između Grupe i njezinih dioničara.....	14
1.11	Izjava o događajima koji bi mogli imati nepovoljan učinak na poslovanje Grupe	15
1.12	Rezultati poslovanja za period od 1.1. do 31.12.2023. godine.....	15
2	IZJAVA O ODGOVORNOSTI ZA SASTAVLJANJE FINACIJSKIH IZVJEŠTAJA	19
	Konsolidirani nerevidirani financijski izvještaji Grupe za razdoblje od 1.1. do 31.12.2023. godine	20

1 MEĐUIZVJEŠTAJ UPRAVE ZA RAZDOBLJE OD 1.1. DO 31.12.2023. GODINE

1.1 Značajni poslovni događaji Grupe Zagrebačke burze u razdoblju od 1.1. do 31.12.2023. godine

U 2023. godini, Grupa Zagrebačke burze (dalje: Grupa) bilježi sljedeće bitne poslovne događaje:

- Dana 2. siječnja, na prvi trgovinski dan u 2023. godini, na Zagrebačkoj burzi počelo je trgovanje u euru kao novoj službenoj valuti u Republici Hrvatskoj.
- Dana 8. ožujka 2023. godine, uz veliki interes opće i investicijske javnosti, potpisan je ugovor o uvrštenju državnih obveznica na Službeno tržište Zagrebačke burze d.d.
- Dana 8. ožujka 2023. godine, Zagrebačka i Ljubljanska burza obilježile su Međunarodni dan žena otvaranjem trgovanja simboličnim zvukom zvona kako bi naglasile potrebu uključivanja većeg broja žena u svijet rada i njihovog napredovanja u poslovnom svijetu.
- Dana 10. ožujka 2023. godine, Hrvatska agencija za nadzor financijskih usluga odobrila je Izmjene i dopune Cjenika Zagrebačke burze, kojima je napravljena korekcija cijena za naknade za uslugu objavljivanja izvješća o trgovanju, te naknade na korištenje i distribuciju podataka o trgovini. Izmjene i dopune Cjenika stupile su na snagu 1. travnja 2023. godine.
- Dana 21. ožujka 2023. godine, Ljubljanska burza je u okviru Svjetskog tjedna novca održala webinar pod nazivom „Idemo na burzu“ namijenjen učenicima i studentima.
- Dana 22. ožujka 2023. godine, Ljubljanska burza održala je webinar pod nazivom „Slovenska uvrštena društava online“.
- Dana 9. – 10. svibnja 2023. godine Ljubljanska burza održala je 40. Financijsku konferenciju u Portorožu.
- Dana 10. svibnja 2023. godine na Trgovačkom sudu u Zagrebu proveden je upis osnivanja društva Adria Digital Exchange d.o.o. sa sjedištem u Zagrebu, u čijem temeljnom kapitalu Burza drži manjski udio od 24%. Društvo je osnovano s namjerom istraživanja i razvoja potencijala za trgovanje i upravljanje virtualnom imovinom.
- U svibnju 2023. godine Akademija Zagrebačke burze obilježila je 13 godina od osnutka, a od 2010. godine organizirala je preko 600 edukativnih događaja na kojima je sudjelovalo više od 11.000 sudionika.
- Dana 22. svibnja 2023. godine nova verzija trgovinskog sustava Xetra T7 11.1 puštena je u produkciju na Zagrebačkoj i Ljubljanskoj burzi. Migracija je provedena bez poteškoća.

- Dana 26. svibnja 2023. godine, na Zagrebačkoj burzi uvršten je InterCapital BET-TR UCITS fond koji se bazira na rumunjskom BET-TR indeksu.
- Dana 30. svibnja 2023. godine Ljubljanska burza organizirala je događanje pod nazivom „Trguj na burzi“ s namjerom približavanja slovenskog tržišta kapitala široj javnosti.
- Dana 1.-2. lipnja 2023. godine održani su investicijski dani Zagrebačke i Ljubljanske burze. Događanje je prvi puta organizirano 2014. godine. Cilj događaja je olakšati pristup regionalnim i međunarodnim investitorima prema slovenskim i hrvatskim kompanijama, te na taj način ojačati njihovu vidljivost i podržati likvidnost. Treću godinu zaredom slovenskim i hrvatskim društvima pridružila su se i društva uvrštena na Makedonsku burzu, a po prvi puta i društva uvrštena na Bukureštansku burzu. Događanje je održano uživo u Zagrebu, na njemu je sudjelovalo 60-ak investitora koji su održali više od 250 pojedinačnih sastanaka s uvrštenim društvima.
- Dana 13. lipnja 2023. godine održana je godišnja edukacija za izdavatelje u suorganizaciji HANFA-e, SKDD-a i Zagrebačke burze koja se održava od 2011. godine. Edukacija je okupila više od stotinu predstavnika društava uvrštenih na Zagrebačku burzu i održavala se *online*. Predstavnici Europske banke za obnovu i razvoj na edukativnom skupu najavili su edukaciju o korporativnom upravljanju koja će biti svojevrsan nastavak projekta revizije Kodeksa korporativnog upravljanja HANFA-e i Burze, podržanog od strane EBRD-a.
- Dana 13. srpnja 2023. godine Ljubljanska burza je organizirala webinar pod nazivom „Događanja na burzi u drugom kvartalu“.
- Dana 7. rujna 2023. godine Zagrebačka burza postala je nositelj Premium zelenog certifikata, koji se dodjeljuje kompanijama za pozitivan doprinos okolišu i zajednici. Certifikat dodjeljuje najveći privatni informacijski posrednik, tvrtka Elektronički računi, te okuplja kompanije kojima je briga o okolišu i zajednici te digitalizacija dio poslovnog identiteta.
- Dana 12. rujna 2023. godine Zagrebačka burza je pokrenula aktivnosti objava profila uvrštenih turističkih kompanija na svojim službenim internetskim stranicama, s ciljem profiliranja domaćeg tržišta kapitala kao vodećeg mjesta na području jugoistočne Europe za financiranje turističkih kompanija.
- Dana 12. rujna 2023. godine objavljena je obavijest o provedenom osnivanju društva EuroCTP B.V., koje su uspostavila europske burze s ciljem oružanja konsolidiranih podataka o trgovanju u Europskoj uniji. Zagrebačka burza d.d. pristupila je skupini europskih burzi koje su objavile zajedničku inicijativu za sudjelovanje u procesu odabira društva za pružanje konsolidiranih podataka o trgovanju u Europskoj uniji.
- Dana 12. rujna 2023. godine Ljubljanska burza je organizirala događanje pod nazivom „Slovenska uvrštena društva online“ na kojem je sudjelovalo šest društava uvrštenih u prvu kotaciju Ljubljanske burze.

- Dana 15. rujna 2023. godine Zagrebačka burza d.d. održala je PrimePlus investicijski webcast, kojem je nazočilo oko 60 domaćih i stranih analitičara i ulagatelja. Rezultate su predstavili izdavatelji s Vodećeg tržišta, te izdavatelji sa Službenog tržišta Zagrebačke burze.
- Dana 26. rujna 2023. godine Zagrebačka burza postala je partner u projektu Interreg MESTRI-CE, te zajedno s 10 partnera iz 6 europskih zemalja (Austrija, Slovenija, Italija, Poljska, Njemačka i Hrvatska) sudjeluje u projektu usmjerenom k testiranju novog modela financiranja za klimatski održivije zgrade.
- Od 18. – 20. listopada 2023. godine održana je tradicionalna regionalna financijska konferencija „Izazov promjene“, u organizaciji Udruge društava za upravljanje mirovinskim fondovima i mirovinskih osiguravajućih društava (UMFO) i Zagrebačke burze, a okupila je gotovo 550 sudionika iz domaće i međunarodne financijske zajednice.
- Dana 24. i 25. listopada 2023. godine Ljubljanska burza održala je *online* događanje pod nazivom „Financijski festival“, uz edukativne sadržaje i zanimljiva ulaganja iskusnih stručnjaka iz financijske industrije.
- Dana 3. studenog 2023. godine Hrvatska agencija za nadzor financijskih usluga odobrila je izmjene i dopune Cjenika Zagrebačke burze, koji je stupio na snagu 11. studenog 2023. godine.
- Dana 15. studenog 2023. godine održan je posljednji modul edukativnog programa o korporativnom upravljanju pod nazivom „Governance and ESG Development“ u organizaciji Zagrebačka burze, Hrvatske agencije za nadzor financijskih usluga, Europske banke za obnovu i razvoj i društva Morrow Sodali. Edukacija je okupila više od 180 sudionika, koji su tom prilikom dobili uvid u najbolje hrvatske i međunarodne prakse korporativnog upravljanja, praktične aspekte djelovanja uprava i nadzornih odbora te načine na koje svi dionici kompanije stvaraju preduvjete za djelovanje u skladu s najvišim etičkim i standardima dobrog korporativnog upravljanja.
- Dana 28. studenog 2023. godine Ljubljanska burza održala je webinar pod nazivom „ABC ulaganja u dužničke instrumente“.
- Dana 5. prosinca 2023. godine u Ljubljani je održana konferencija „CEE Investment Opportunities“. Cilj je ovog događanja olakšati dostupnost slovenskih, hrvatskih i drugih regionalnih tvrtki domaćim i stranim investitorima te time povećati njihovu vidljivost. Drugu godinu zaredom sudjelovale su i kompanije s Makedonske burze, a po prvi put i kompanije s Bugarske burze.
- Dana 5. prosinca 2023. godine dodijeljene su nagrade Ljubljanske burze.
- Dana 15. prosinca 2023. godine dodijeljene su nagrade Zagrebačke burze.
- Tijekom 2023. godine na Uređeno tržište Zagrebačke burze uvršteno je ukupno šesnaest trezorskih zapisa i dvije državne obveznice Ministarstva financija RH, izdavatelji VIS D.D., MODRA ŠPILJA d.d., PROFESSIO ENERGIA D.D., PRIMO REAL ESTATE D.D., ATLANTSKA PLOVIDBA D.D. I

VILLA DUBROVNIK D.D. uvrstili su dodatna izdanja dionica na segment Redovitog tržišta. Izdavatelj ČAKOVEČKI MLINOVI D.D. prešao je iz segmenta Redovito na segment Službeno tržište, dok je izdavatelj MON PERIN D.D. prešao iz segmenta Službenog na Redovito tržište. Tijekom 2023. godine uvrštene su obveznice izdavatelja ERSTE & STEIERMÄRKISCHE BANK D.D. i ZAGREBAČKI HOLDING D.D., te udjeli fonda InterCapital BET-TRN UCITS.

Od početka 2023. godine sa Uređenog tržišta Zagrebačke burze izvršteno je dvadeset trezorskih zapisa Ministarstva financija RH, obveznice izdavatelja ZAGREBAČKI HOLDING D.D., Ministarstva financija RH, i ERSTE & STEIERMÄRKISCHE BANK D.D., te dionice izdavatelja TURISTHOTEL D.D., JELSA D.D., KOESTLIN D.D., BRODOMERKUR D.D. i FTB TURIZAM D.D.

1.2 Pregled trgovine na Zagrebačkoj i Ljubljanskoj burzi

U četvrtom tromjesečju 2023. godine ostvaren je ukupni promet u iznosu od 111 milijuna eura što je za 6,9% više nego u istom razdoblju 2022. godine, dok ukupni promet od početka 2023. godine iznosi 371 milijun eura (-5,3% u odnosu na ukupni promet 2022. godine) i to najviše radi pada blok prometa, dok je promet unutar knjige ponuda zabilježio rast.

Promet vrijednosnim papirima - 4Q 2022/4Q 2023

	HRK 4Q 2022.	EUR 4Q 2022.	EUR 4Q 2023.	Promjena
UKUPNI PROMET	784.673.908	104.144.125	111.422.597	6,99%
Promet unutar knjige ponuda	431.470.693	57.266.002	86.609.391	51,24%
Dionice	322.476.990	42.800.052	64.270.378	50,16%
Obveznice	89.667.027	11.900.860	16.299.795	36,96%
ETF-ovi	19.326.677	2.565.091	6.039.218	135,44%
Blok promet	353.203.215	46.878.123	24.813.207	-47,07%
Blok promet dionica	353.203.215	46.878.123	13.035.782	-72,19%
Blok promet obveznica	0	0	11.777.425	

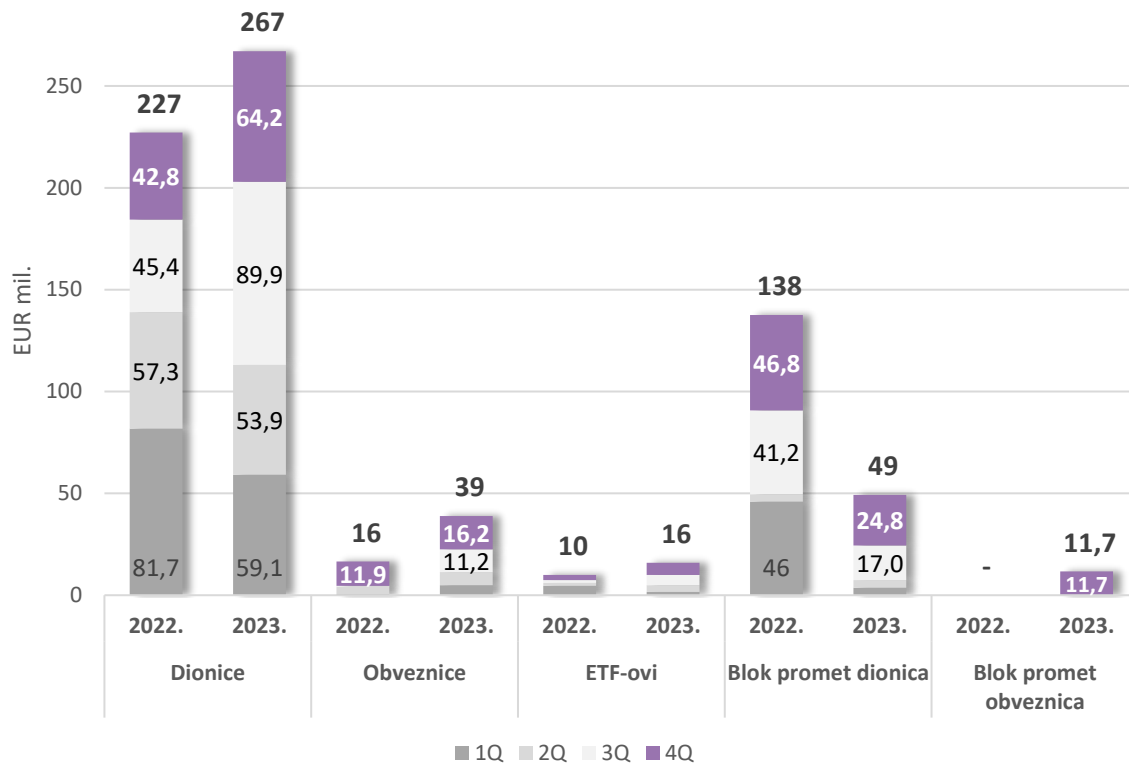
Promet vrijednosnim papirima - 1-4Q 2022/1-4Q 2023

	HRK 1-4Q 2022.	EUR 1-4Q 2022.	EUR 1-4Q 2023.	Promjena
UKUPNI PROMET	2.959.101.182	392.740.219	371.787.359	-5,34%
Promet unutar knjige ponuda	1.915.146.797	254.183.661	322.392.362	26,83%
Dionice	1.713.748.702	227.453.541	267.231.559	17,49%
Obveznice	125.003.073	16.590.759	39.102.749	135,69%
ETF-ovi	76.395.022	10.139.362	16.058.055	58,37%
Blok promet	1.043.954.385	138.556.558	49.394.997	-64,35%
Blok promet dionica	1.043.954.385	138.556.558	37.617.572	-72,85%
Blok promet obveznica	0	0	11.777.425	0

Unatoč manjim ukupnim prometima u usporedbi s 2022. godinom, pozitivan trend vidljiv je na razini četvrtog tromjesečja. Četvrto tromjesečje 2023. godine zabilježilo je značajno pojačane promete svim vrijednosnicama, a pad je zabilježen jedino kod blok prometa dionicama. Unutar knjige ponuda ostvaren je promet u iznosu od 86,6 milijuna eura, 51,2% više nego u četvrtom tromjesečju 2022. godine. Od tog iznosa 64,2 milijuna eura odnosi se na promet dionicama (4Q 2022. g.: 42,8 milijuna eura), 16,2 milijuna eura na promet obveznicama (4Q 2022. g.: 11,9 milijuna eura), dok su ETF-ovi ostvarili promet od 6 milijuna eura (4Q 2022. g.: 2,5 milijuna eura). Blok promet dionica iznosio je 24,8 milijuna eura (4Q 2022. g.: 46,8 milijuna eura), dok je blok promet obveznicama zabilježio 11,7 milijuna eura, a u istom razdoblju lani nije zabilježen. Od početka 2023. godine ukupni promet dosegao je iznos od 371 milijun eura što je za -5,3% manje nego lani (1-4Q 2022. g.: 392 milijuna eura). Unutar knjige ponuda u 2023. godini promet dionicama iznosi 267 milijuna eura i veći je za +17,5% (1-4Q 2022. g.: 227 milijuna eura), promet obveznicama iznosi čak 39 milijuna eura i veći je za +135,7% (1-4Q 2022.

g.: 16,5 milijuna eura), dok se promet ETF-ovima povećao za +58,4% i iznosi 16 milijuna eura (1-4Q 2022. g.: 10 milijuna eura). Blok promet dionicama iznosi 49 milijuna eura što je smanjenje za -72,8% u odnosu na 2022. godinu (1-4Q 2022. g.: 138,5 milijuna eura).

Promet vrijednosnim papirima



Vrijednost tržišta mjerena tržišnom kapitalizacijom na dan 31. prosinca 2023. godine ukupno je viša za oko 6,4 milijarde eura u odnosu na kraj 2022. godine. Tržišna kapitalizacija dionica viša je za +4,9 milijardi eura ili +27,2%, pri čemu je tržišna kapitalizacija Vodećeg tržišta viša za +29%, Službenog tržišta viša za +16,6%, a Redovitog tržišta za +35,1%. Tržišna kapitalizacija obveznica viša je za +9,5% dok je vrijednost ETF-ova porasla za značajnih +215,4%.

Tržišna kapitalizacija

	Tržišna kapitalizacija			
	31.12.2022. HRK	31.12.2022. EUR	31.12.2023. EUR	promjena
UKUPNO	254.812.705.495	34.357.646.434	40.825.071.246	18,82%
Dionice	134.061.609.928	18.020.297.839	22.921.642.696	27,20%
Vodeće tržište	28.232.910.355	3.776.765.393	4.872.990.193	29,03%
Službeno tržište	49.198.981.213	6.480.465.545	7.560.463.836	16,67%
Redovito tržište	56.629.718.360	7.763.066.900	10.488.188.667	35,10%
Obveznice	120.698.032.426	16.329.871.735	17.879.846.903	9,49%
ETF-ovi	53.063.142	7.476.860	23.581.647	215,40%

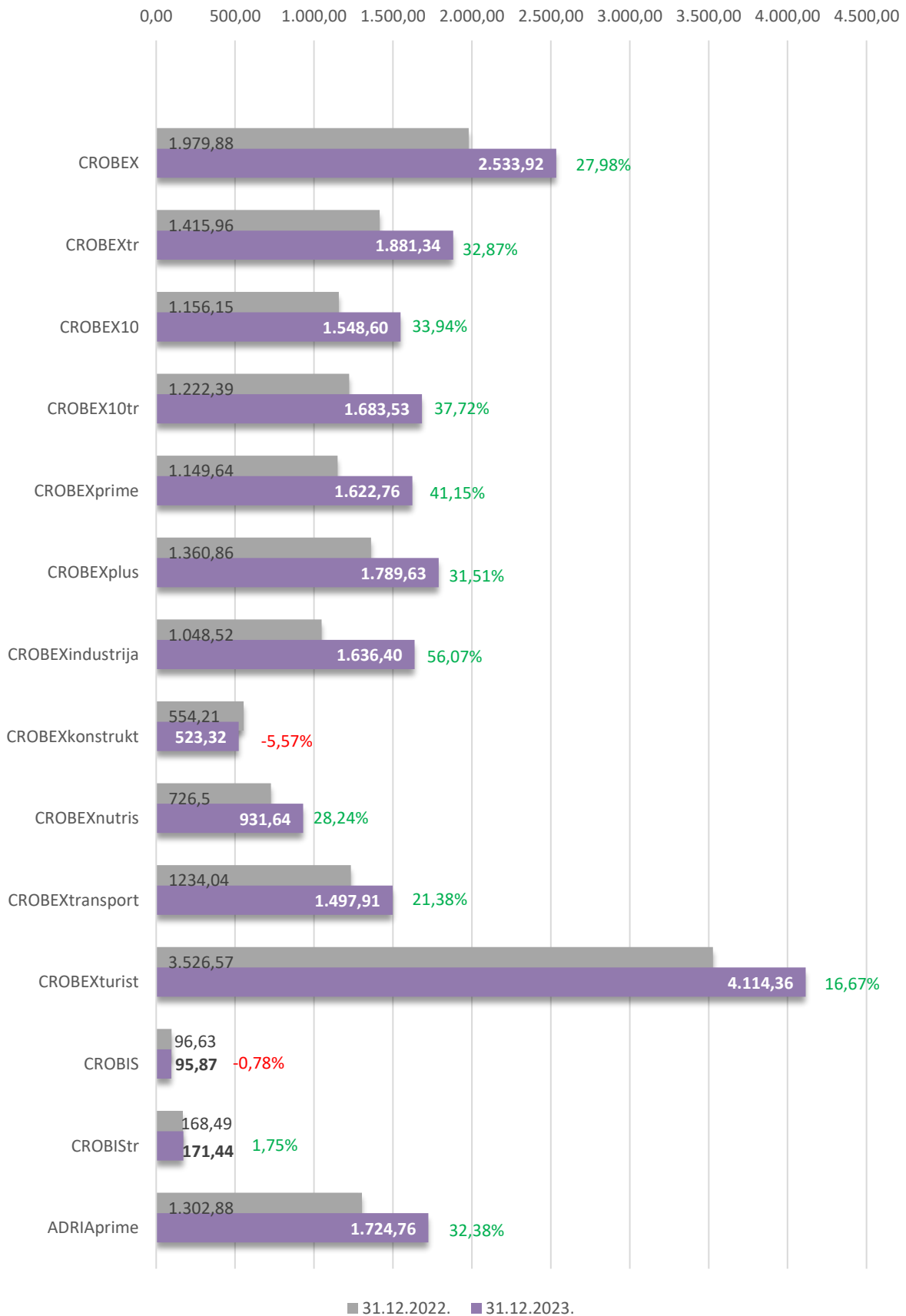
U odnosu na kraj 2022. godine, na dan 31. prosinca 2023. godine, Redovito tržište broji 5 manje uvrštenih dionica, dok je broj dionica uvrštenih Vodeće i Službeno tržište ostao nepromijenjen.

Broj uvrštenih vrijednosnih papira			
	31.12.2022.	31.12.2023.	promjena
UKUPNO	136	129	-5,15%
Dionice	92	87	-5,43%
Vodeće tržište	6	6	0,00%
Službeno tržište	20	20	0,00%
Redovito tržište	66	61	-7,58%
Obveznice	30	31	3,33%
ETF-ovi	2	4	100,00%
Instrumenti tržišta novca	12	7	-41,67%

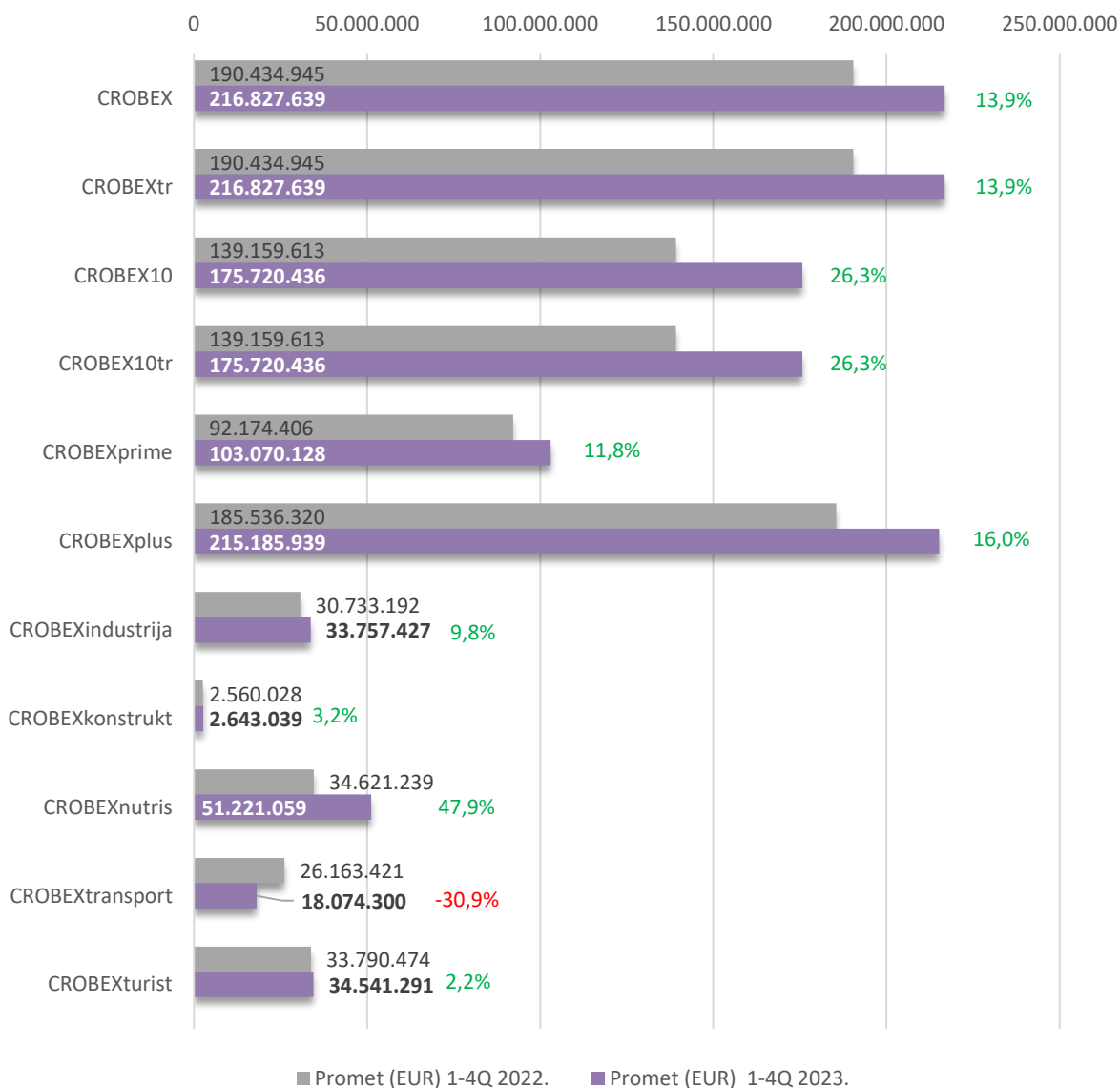


Četvrto tromjesečje 2023. godine nastavlja stabilan i pozitivan trend među indeksima. Uz poraste prometa, svi dionički indeksi u četvrtom tromjesečju 2023. godine bilježe značajan rast u odnosu na isto razdoblje lani. Najviše su porasli CROBEXindustrija (+56%), CROBEXprime (+41,2%), a zatim CROBEXplus (+31,5%). Regionalni indeks ADRIAprime porastao je za značajnih +32,4%, obveznički indeks CROBIStr rastao je za +1,8%, dok je CROBIS pao za -0,8%.

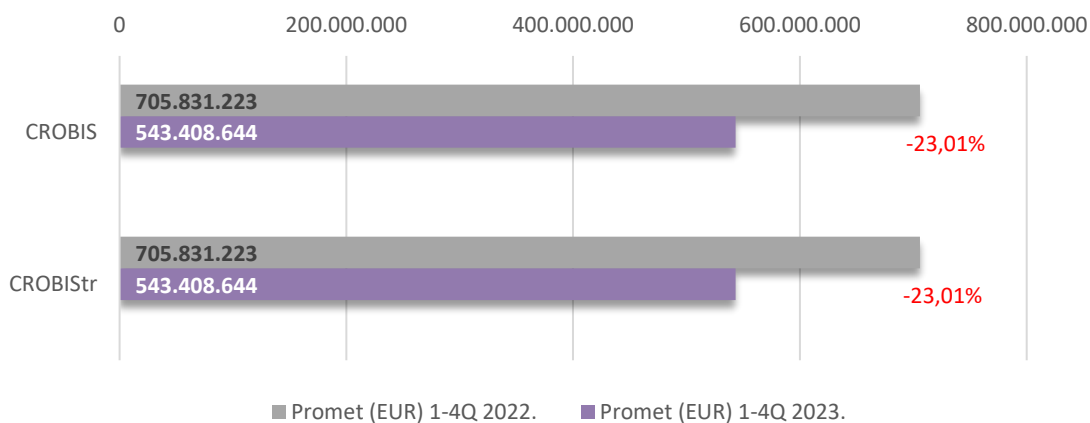
Indeksi - vrijednosti (31.12.2022. vs. 31.12.2023.)



Dionički indeksi - promet (1-4Q 2022 vs. 1-4Q 2023)



Obveznički indeksi - promet (1-4Q 2022 vs. 1-4Q 2023)



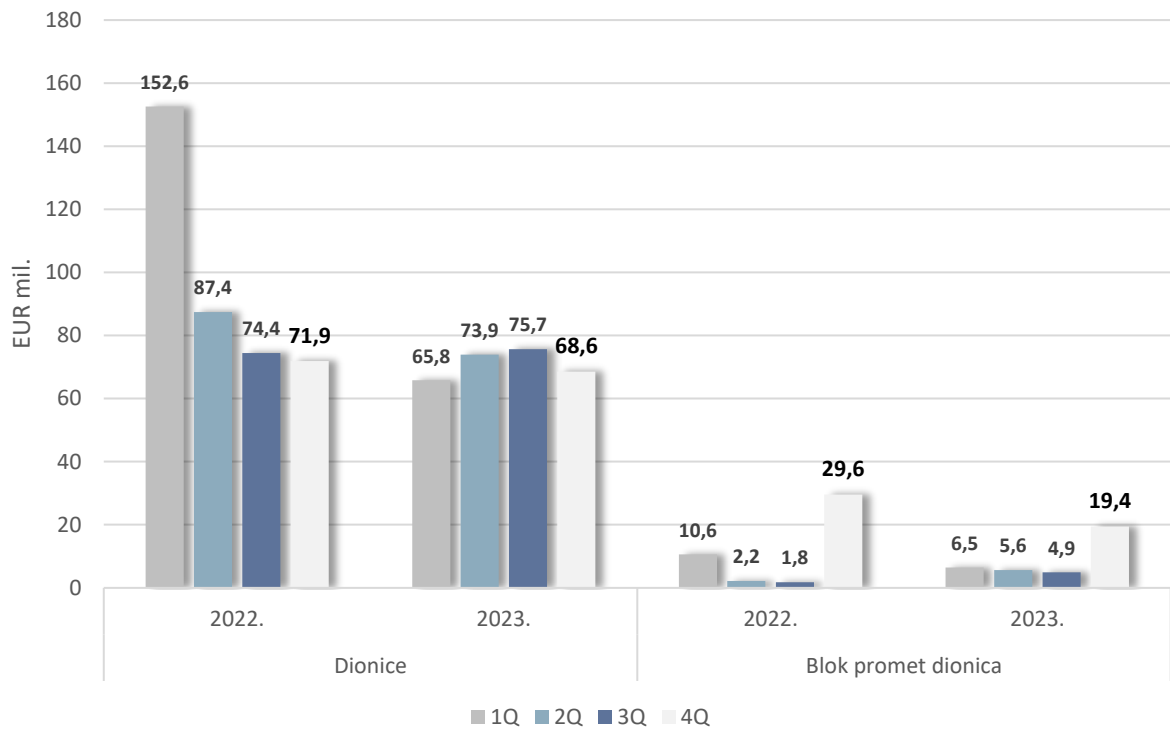
Na Ljubljanskoj burzi je u četvrtom tromjesečju 2023. godine ostvaren ukupni promet u iznosu od 72 milijuna eura, što je smanjenje za -8,7% u odnosu na četvrto tromjesečje prošle godine, dok je od početka 2023. godine ostvaren ukupni promet u iznosu od 330 milijuna eura što je smanjenje za -23,4% naspram istog prošlogodišnjeg razdoblja.

Pregled Ljubljanske burze

	EUR	4Q 2022.	4Q 2023.	promjena	1-4Q 2022.	1-4Q 2023.	promjena
UKUPNI PROMET		101.707.903	92.879.690	-8,7%	430.930.296	330.170.251	-23,4%
Promet unutar knjige ponuda		72.042.990	73.450.138	2,0%	386.606.417	293.682.863	-24,0%
Dionice		71.937.489	68.631.213	-4,6%	386.110.298	283.874.306	-26,5%
Obveznice		93.499	973.170	940,8%	110.801	1.201.762	984,6%
Trezorski zapisi		/	3.833.892	/	/	8.236.903	
Strukturirani proizvodi		12.003	11.863	-1,2%	385.318	369.892	-4,0%
Blok promet		29.664.913	19.429.552	-34,5%	44.323.879	36.487.388	-17,7%
Blok promet dionica		29.664.913	19.429.552	-34,5%	44.323.879	36.487.388	-17,7%
Blok promet obveznica		0	0	0,0%	0	0	0,0%
		31.12.2022.	31.12.2023.	promjena			
Tržišna kapitalizacija dionica (EUR)		7.631.969.389	9.158.660.695	20,0%			
SBITOP		1.046,13	1.253,41	19,8%			
SBITR		1.318,78	1.685,41	27,8%			

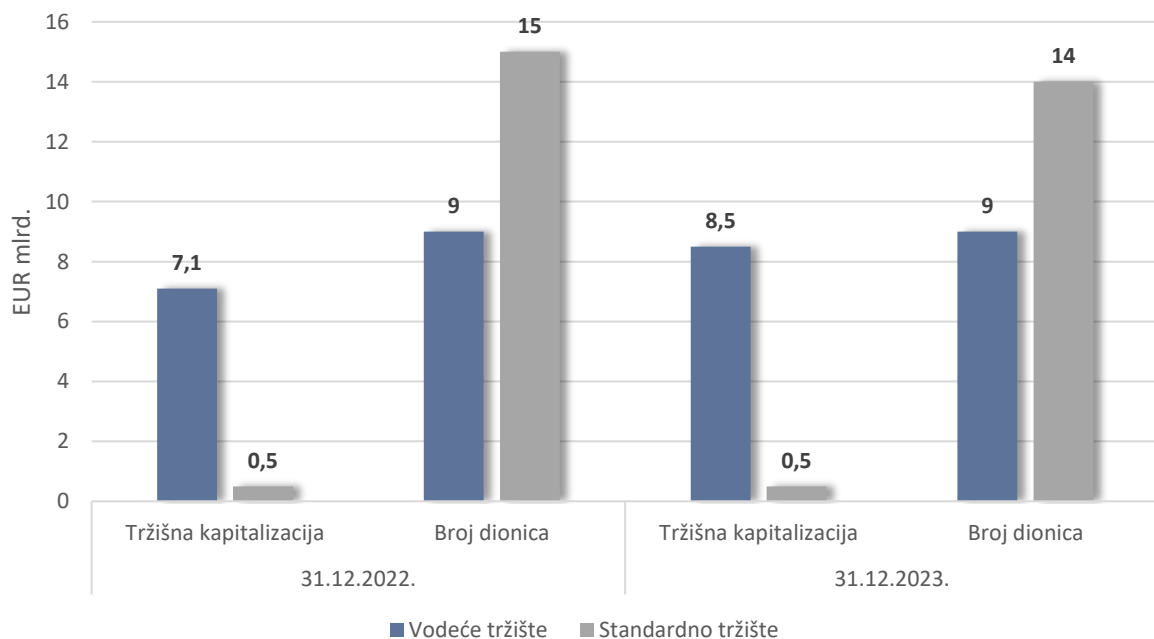
Unutar knjige ponuda, promet dionicama je u četvrtom tromjesečju 2023. godine dosegao iznos od 68,6 milijuna eura što je smanjenje za -4,6% u odnosu na isto prošlogodišnje razdoblje kad je iznosio 71,9 milijuna eura. Unatoč tome što je udio prometa obveznicama i strukturiranim proizvodima daleko manji od udjela prometa dionicama u ukupnom prometu vrijednosnim papirima Ljubljanske burze, četvrto tromjesečje 2023. godine bilježi značajno povećanje prometa obveznicama. U četvrtom tromjesečju 2023. godine promet obveznicama dosegao je 973 tisuće eura (4Q 2022. g.: 93,5 tisuća eura), dok je u isto vrijeme zabilježen blagi pad prometa strukturiranim proizvodima koji je dosegao 11,8 tisuća eura (4Q 2022. g.: 12 tisuća eura). Promet trezorskim zapisima na razini tromjesečja iznosi 3,8 milijuna eura, dok od početka 2023. godine doseže iznos od 8,2 milijuna eura. U četvrtom tromjesečju 2023. godine blok promet dionica iznosio je 19,4 milijuna eura (smanjenje za -10,2 milijuna eura u odnosu na četvrto tromjesečje 2022. g.), dok je blok promet obveznicama izostao kao i u isto vrijeme lani. Od početka godine promet dionicama unutar knjige ponuda manji je za -26,5% i u četiri tromjesečja 2023. godine iznosi 283,8 milijuna eura. Promet obveznicama u četiri tromjesečja 2023. godine dosegao je iznos od 1,2 milijuna eura (1-4Q 2022. g.: 110,8 tisuća eura), a promet strukturiranim proizvodima 369 tisuća eura (1-4Q 2022. g.: 385 tisuća eura). Blok promet dionica u 2023. godini iznosi 36,5 milijuna eura što je smanjenje za -17,7% u odnosu na prošlu godinu (1-4Q 2023. g.: 44 milijuna eura), dok blok promet obveznicama nije zabilježen kao ni u istom razdoblju lani.

Promet dionicama na Ljubljanskoj burzi



U odnosu na 31. prosinca 2022. godine, tržišna kapitalizacija dionica povećala se za +20% i na zadnji dan 2023. godine iznosi 9,2 milijarde eura. Od zadnje vrijednosti 31. prosinca 2022. godine, indeks SBITOP narastao je za +19,8% i iznosi 1.253,41 dok se indeks SBITR povećao za +27,8% i prosinac 2023. godine završio na vrijednosti od 1.685,41.

Tržišna kapitalizacija i broj uvrštenih dionica



1.3 Očekivani razvoj Grupe u budućnosti

U budućim razdobljima Grupa će se i dalje nastaviti fokusirati na podizanje standarda korporativnog upravljanja i izvještavanja na uređenom tržištu. Grupa će se fokusirati i na veću promociju postojećih izdavatelja, s naglaskom na Vodeće tržište. Tijekom rujna 2023. godine, Zagrebačka burza pokrenula je aktivnosti promocije izdavatelja iz turističkog sektora, s ciljem profiliranja hrvatskog tržišta kapitala kao vodećeg mjesta na području jugoistočne Europe za financiranje turističkih kompanija, te jačanja vidljivosti turističkih kompanija putem internetske stranice Društva i povezanih komunikacijskih kanala.

Grupa će nastaviti interno razvijati IT servise koje će koristiti Zagrebačka i Ljubljanska burza, te na taj način dalje smanjivati potrebu za vanjskim dobavljačima.

U budućem razdoblju Grupa će nastaviti s ranije započetim projektima pri čemu će najveći naglasak biti na projektima vezanim za implementaciju novih tehnologija u burzovne aktivnosti, regionalnog tržišta kapitala za mala i srednja poduzeća (Progress), te radu na edukaciji tržišta o mogućnostima izdavanja zelenih obveznica u okviru projekta MESTRI CE financiranog od strane Europske Unije. Grupa će također intenzivno raditi na promociji ESG izdanja i aktivnosti izdavatelja.

1.4 Aktivnosti istraživanja i razvoja

Grupa kontinuirano radi na razvoju i unaprjeđenju vlastitih servisa te širenju usluga i na slovensko tržište.

Početak 2023. godine označio je uspješan prelazak na euro kao službenu valutu Republike Hrvatske, te je Zagrebačka burza nastavila s aktivnostima prilagodbe svojih servisa, publikacija i procedura prema novoj valuti.

U drugom tromjesečju 2023. godine završena je prethodno pokrenuta migracija *legacy* servisa koje koristi Ljubljanska burza sa Bečke na Zagrebačku burzu. Zagrebačka burza s time učvršćuje svoju poziciju glavnog pružatelja usluga vezanih za trgovinu vrijednosnim papirima za Grupu, te aktivno radi na smanjuju troškova i potrebi za vanjskim dobavljačima usluga.

Dana 15.05.2023. Zagrebačka burza d.d. uspješno je završila sedmi godišnji akreditacijski proces za lokalnog operatera LEI oznaka od strane Globalne LEI zaklade (*Global Legal Entity Identifier Foundation*).

U budućem razdoblju Grupa će nastaviti rad na započetim projektima, te realizirati nove *release*-ove trgovinskog sustava i druge aktivnosti optimizacije infrastrukture.

1.5 Informacije o otkupu vlastitih dionica

Na dan 31. prosinca 2023. godine Zagrebačka burza d.d. posjeduje ukupno 8.396 vlastitih dionica koje čine 0,3611% temeljnog kapitala Društva.

1.6 Grupa Zagrebačke burze



Ljubljanska burza d.d., društvo sa sjedištem u Ljubljani. Temeljni kapital društva Ljubljanska burza d.d. iznosi 1.401.000 EUR, a udjel Zagrebačke burze d.d. u temeljnom kapitalu je 100%.

SEE Link d.o.o., društvo sa sjedištem u Skopju. Temeljni kapital društva SEE Link d.o.o. iznosi 80.000 EUR, a udjel Zagrebačke burze d.d. u temeljnom kapitalu je 33,33%.

Funderbeam South East Europe d.o.o., društvo sa sjedištem u Zagrebu. Temeljni kapital društva Funderbeam South East Europe d.o.o. iznosi 244.000 kuna / 32.384,37 eura, a udjel Zagrebačke burze d.d. u temeljnom kapitalu iznosi 30%.

Makedonska burza d.d., društvo sa sjedištem u Skopju. Temeljni kapital društva Makedonska burza d.d. iznosi 1.695.029,03 eura, a Zagrebačka burza d.d. imatelj je ukupno 837 dionica, odnosno 29,98% temeljnog kapitala društva.

Adria Digital Exchange d.o.o., društvo sa sjedištem u Zagrebu. Temeljni kapital društva iznosi 5.000 eura, a udjel Zagrebačke burze d.d. u temeljnom kapitalu iznosi 24%.

Središnje klirinško depozitarno društvo d.d., sa sjedištem u Zagrebu. Temeljni kapital društva iznosi 12.545.620 eura, a Zagrebačka burza d.d. imatelj je ukupno 1.259 dionica, odnosno 1,27 % temeljnog kapitala društva.

EuroCTP B.V., društvo sa sjedištem u Amsterdamu. Temeljni kapital društva iznosi 99,53 eura, a udjel Zagrebačke burze d.d. u temeljnom kapitalu iznosi 0,05%.

1.7 Financijski instrumenti koje Grupa koristi

Društva iz Grupe financiraju se vlastitim kapitalom. Financijski instrumenti u koje ulažu društva iz Grupe su investicijski fondovi (novčani i obveznički) i depoziti (a vista i oročeni).

1.8 Ciljevi i politike Grupe vezane za upravljanje financijskim rizicima

U provođenju sustava unutarnjih kontrola i upravljanja rizicima sudjeluju svi zaposlenici društava iz Grupe, uključujući Uprave i Nadzorne odbore društava iz Grupe.

Društva iz Grupe samostalno upravljaju rizicima i financijskim rizicima. Rizicima se osobito upravlja kroz dvije međusobno neovisne kontrolne funkcije koje postoje u društvima Zagrebačka i Ljubljanska burza, te kroz njihovu suradnju i koordinaciju, a te funkcije su praćenja usklađenosti s relevantnim propisima i unutarnja revizija.

Navedene kontrolne funkcije svojim internim aktima obrađuju i prate u radu sve organizacijske jedinice, aktivnosti društva i pomoćne usluge.

1.9 Izloženost Grupe cjenovnom riziku, kreditnom riziku, riziku likvidnosti i riziku novčanog toka

Društva iz Grupe, Zagrebačka i Ljubljanska burza, slobodna sredstva ulažu u otvorene novčane i obvezničke investicijske fondove, te bankovne depozite. Investicije društava Zagrebačka i Ljubljanska burza vode se po fer vrijednosti. Rizik promjene cijena društva Zagrebačka i Ljubljanska burza umanjuju diverzifikacijom portfelja otvorenih investicijskih fondova u koja ulažu, po različitim vrstama fondova kojima upravljaju različita društva za upravljanje, te ulaganjem fondove nižeg rizika.

Društva SEE Link, Funderbeam SEE, Adria Digital Exchange, SKDD i EuroCTP nisu izložena rizicima navedenim u ovoj točki.

Niti jedno od društva iz Grupe nema primljenih zajmova od vanjskih financijskih institucija. Novac i novčana imovina društava iz Grupe značajno nadmašuju njihove obveze, slijedom čega društva iz Grupe imaju zadovoljavajuću poziciju likvidnosti.

Grupa je izložena riziku inflacije budući da je značajan dio njezinih troškova indeksiran.

1.10 Izjava o transakcijama i transferima unutar Grupe i između Grupe i njezinih dioničara

Grupa potvrđuje da u četiri tromjesečja 2023. godine nije bilo transakcija ni transfera unutar Grupe i između Grupe i dioničara u vrijednosti većoj od 100.000 EUR.

1.11 Izjava o događajima koji bi mogli imati nepovoljan učinak na poslovanje Grupe

Tekući rat u Ukrajini i sankcije protiv Ruske Federacije utječu na gospodarstva u Europi i svijetu. Grupa nema izloženost u Ukrajini, Rusiji i Bjelorusiji. Međutim, učinak na opću gospodarsku situaciju može zahtijevati reviziju određenih pretpostavki i procjena, što može dovesti do značajnih prilagodbi knjigovodstvene vrijednosti određene imovine i obveza tijekom sljedeće poslovne godine. U ovoj fazi rukovodstvo ne može pouzdano procijeniti učinak jer se novi događaji odvijaju iz dana u dan.

Grupa je kao i svi drugi gospodarski subjekti podložno povećanju cijena roba i usluga koje koristi za svoje poslovanje, te u tom smislu postoji povećan rizik od inflacije i u budućim razdobljima.

Osim navedenog, nisu nastali nikakvi drugi poslovni događaji ili transakcije nakon datuma bilance koji bi imali značajan utjecaj na financijska izvješća na dan ili za razdoblje tada završeno ili da su od takvog značaja za poslovanje Grupe da bi zahtijevala objavu u izvještaju posloводства.

1.12 Rezultati poslovanja za period od 1.1. do 31.12.2023. godine

U četiri tromjesečja 2023. godine, Grupa je ostvarila ukupno 3.605 tisuća eura poslovnih prihoda što je za -141 tisuće eura ili -3,8% manje nego u istom prošlogodišnjem razdoblju kad su iznosili 3.746 tisuća eura. U odnosu na četiri tromjesečja 2022. godine prihodi od prodaje smanjili su se s 2.515 na 2.267 tisuće eura, odnosno za -248 tisuća eura ili -9,9%. Smanjenje prihoda od prodaje prvenstveno je rezultat manjih prihoda od provizija i članarina, koji su, nastavno na manji promet vrijednosnim papirima u usporedbi s istim periodom lani, do kraja ove godine dosegli iznos od 1.026 tisuća eura; -141 tisuća eura ili -12,1% manje u odnosu na četiri tromjesečja 2022. godine kad su iznosili 1.167 tisuća eura. U 2023. godini prihodi od održavanja uvrštenja iznose 1.085 tisuća eura što je smanjenje za -29 tisuća eura ili -2,6% (1-4Q 2022. g.: 1.114 tisuća eura). Zbog manjeg broja novih uvrštenja nego u istom razdoblju lani, u četiri tromjesečja 2023. godine prihodi od naknada za uvrštenje manji su za -77 tisuća eura ili -33,3% i iznose 155 tisuća eura (1-4Q 2022. g.: 233 tisuće eura). U odnosu na četiri tromjesečja 2022. godine, ostali poslovni prihodi porasli su za 106 tisuća eura ili +8,7%, odnosno s 1.231 na 1.337 tisuća eura. Ostali prihodi povećali su se za +36 tisuća eura ili +9% i iznose 436 tisuća eura, a uključuju prihode od edukacija i prihode od izdavanja i održavanja LEI-a (1-4Q 2022. g.: 400 tisuće eura). Prihodi od prodaje informacija porasli su za +70 tisuća eura ili +8,5% i iznose 901 tisuću eura (1-4Q 2022. g.: 831 tisuća eura).

Promatrajući samo četvrto tromjesečje 2023. godine, ukupni poslovni prihodi Grupe iznose 1.004 tisuće eura što je rast za +63 tisuće eura (+6,7%) u odnosu na četvrto tromjesečje 2022. godine kad su poslovni prihodi iznosili 940 tisuća eura. Prihodi od prodaje pali su s 603 tisuće eura u četvrtom tromjesečju 2022. godine na 564 tisuće eura u istom razdoblju 2023. godine. Prihodi od provizija i članarina u četvrtom tromjesečju 2023. godine rasli su sa 255 na 264 tisuće eura (+9 tisuće eura ili +3,6%). Prihodi od održavanja uvrštenja bilježe pad i iznose 269 tisuća eura (4Q 2022. g.: 322 tisuće eura). Ostali poslovni prihodi rasli su s 337 na 439 tisuća eura (+102 tisuće eura ili +30,4%). Unutar ostalih poslovnih prihoda, prihodi od prodaje informacija rasli su s 242,8 na 253 tisuće eura (+10,6 tisuća eura ili +4,4%), a ostali prihodi rasli su s 94 na 186 tisuća eura (+92 tisuće eura ili +97,6%).

U četiri tromjesečja 2023. godine, ukupni poslovni rashodi Grupe veći su za +56 tisuća eura (+1,6%) u odnosu na 2022. godinu i iznose 3.612 tisuće eura (1-4Q 2022. g.: 3.556 tisuća eura). Grupa je nastojala kvalitetnim upravljanjem troškovima amortizirati povećane troškove uzrokovane indeksiranim ugovorima i stopom inflacije:

- troškovi osoblja iznose 1.637 tisuća eura što je pad za -100 tisuća eura ili -5,8% (1-4Q 2022. g.: 1.738 tisuća eura),
- materijalni troškovi iznose 1.109 tisuća eura što je rast za +65 tisuća eura ili +6,3% (1-4Q 2022. g.: 1.043 tisuće eura),
- ostali troškovi iznose 539 tisuća eura što je rast za +26 tisuća eura ili +5,2% (1-4Q 2022. g.: 513 tisuće eura),
- amortizacija iznosi 307 tisuća eura što je rast za +53,9 tisuće eura ili +21,3% (1-4Q 2022. g.: 254 tisuće eura),
- ostali poslovni rashodi iznose 13,3 tisuće eura što je rast za +7,6 tisuća eura (1-4Q 2022. g.: 5,6 tisuća eura).

Samo u četvrtom tromjesečju 2023. godine poslovni rashodi iznose 984 tisuće eura što je u odnosu na isto prošlogodišnje razdoblje povećanje za +111,6 tisuća eura ili +12,8% (4Q 2022. g.: 872,6 tisuće eura). Materijalni troškovi povećali su se s 238,8 na 310 tisuća eura (+71,4 tisuća eura ili +29,9%), a ostali vanjski troškovi na kraju četvrtog tromjesečja 2023. godine iznose 301 tisuću eura (4Q: 2022.g.: 273 tisuće eura). Pored njih, rasla je amortizacija s 42 na 78 tisuća eura (+36 tisuća eura ili +85,9%). Troškovi osoblja smanjili su se s 422 na 413,9 tisuća eura (-8,3 tisuće eura ili -2%). Ostali troškovi bilježe blagi rast s 170 na 175 tisuća eura (+5 tisuća eura ili +3%).

Glavni pokazatelji poslovanja Grupe

EUR	1-4Q 2022	1-4Q 2023	promjena	4Q 2022	4Q 2023	promjena
Ukupni kapital i rezerve	5.854.882	5.993.965	2,4%	5.854.882	5.993.965	2,4%
Ukupna imovina	7.199.084	7.221.297	0,3%	7.199.084	7.221.297	0,3%
Poslovni prihodi	3.746.637	3.605.179	-3,8%	940.685	1.004.041	6,7%
<i>prihodi od prodaje</i>	<i>2.515.221</i>	<i>2.267.189</i>	-9,9%	<i>603.456</i>	<i>564.176</i>	-6,5%
<i>ostali poslovni prihodi</i>	<i>1.231.416</i>	<i>1.337.990</i>	8,7%	<i>337.229</i>	<i>439.865</i>	30,4%
Poslovni rashodi	3.556.608	3.612.808	1,6%	872.658	984.333	12,8%
<i>materijalni troškovi</i>	<i>1.043.638</i>	<i>1.109.248</i>	6,3%	<i>238.819</i>	<i>310.244</i>	29,9%
<i>troškovi osoblja</i>	<i>1.738.846</i>	<i>1.637.869</i>	-5,8%	<i>422.240</i>	<i>413.937</i>	-2,0%
<i>amortizacija</i>	<i>254.000</i>	<i>307.982</i>	21,3%	<i>42.237</i>	<i>78.506</i>	85,9%
<i>ostali troškovi</i>	<i>513.076</i>	<i>539.922</i>	5,2%	<i>170.298</i>	<i>175.430</i>	3,0%
EBIT	190.029	-7.629	-104,0%	68.027	19.708	-71,0%
EBITDA	444.029	300.353	-32,4%	110.264	98.214	-10,9%
Financijski prihodi	23.636	96.212	307,1%	1.293	29.162	2155,4%
Financijski rashodi	120.051	11.168	-90,7%	6.071	2.655	-56,3%
Udio u dobiti/gubitku pridruženog i ovisnog društva	-7.866	-203	97,4%	-2.581	-2.302	10,8%
Dobit/ gubitak prije oporezivanja	85.748	77.212	-10,0%	60.668	43.913	-27,6%
Porez na dobit	209	13.056	6146,9%	-17.451	9.187	152,6%
Neto dobit/ gubitak razdoblja	85.539	64.156	-25,0%	78.119	34.726	-55,5%
Ostala sveobuhvatna dobit	51.455	94.177	83,0%	-21.948	94.130	-528,9%
Ukupna sveobuhvatna dobit	136.994	158.333	15,6%	56.171	128.856	129,4%
Broj zaposlenih	39	36	-7,7%	39	36	-7,7%

Dobit Grupe iz redovnog poslovanja u četiri tromjesečja 2023. godine iznosi 77 tisuća eura, dok je u istom razdoblju prošle godine Grupa iskazala dobitak od 85,7 tisuća eura (-8,5 tisuća eura ili -10%). Na razini četvrtog tromjesečja, Grupa iskazuje dobitak iz redovnog poslovanja u iznosu od 43,9 tisuća eura, dok je dobit iz redovnog poslovanja u istom razdoblju lani iznosila 60 tisuća eura. Financijski prihodi bilježe značajan rast na razini četiri tromjesečja kao i na razini četvrtog tromjesečja u odnosu na ista prošlogodišnja razdoblja. U četiri tromjesečja 2023. godine ostvareni su financijski prihodi u iznosu od 96 tisuća eura (+72 tisuće eura ili +307%), dok samo na financijske prihode četvrtog tromjesečja otpada 29 tisuća eura (+27,8 tisuća eura). U četiri tromjesečja ove godine financijski rashodi iznose 11 tisuća eura (-108 tisuća eura ili -90,7%), dok su samo u četvrtom tromjesečju niži za -3 tisuće eura i iznose 2,6 tisuće eura.

Neto dobit Grupe za četiri tromjesečja 2023. godine iznosi 64 tisuće eura što je za -21 tisuću eura manje nego u istom razdoblju 2022. godine kad je Grupa iskazala neto dobitak u iznosu od 85 tisuća eura.

Ukupna sveobuhvatna dobit Grupe u četiri tromjesečja 2023. godine iznosi 158 tisuća eura (rast za +21,3 tisuću eura ili +15,6% u odnosu na sveobuhvatnu dobit u iznosu od 136,9 tisuća eura u četiri tromjesečja 2022. godine).

Operativna dobit prije amortizacije je pozitivna i u četiri tromjesečja 2023. godine iznosi 300 tisuća eura, odnosno 143,6 tisuća eura manje nego u četiri tromjesečja 2022. godine, dok u četvrtom tromjesečju 2023. godine iznosi 98 tisuća eura, odnosno -12 tisuća eura manje nego u istom prošlogodišnjem razdoblju.

2 IZJAVA O ODGOVORNOSTI ZA SASTAVLJANJE FINANCIJSKIH IZVJEŠTAJA

Konsolidirani financijski izvještaji Grupe Zagrebačke burze sastavljeni za period od 1.1. do 31.12.2023. godine prikazani su fer i istinito u skladu s Međunarodnim standardima financijskog izvještavanja te hrvatskim Zakonom o računovodstvu.

Konsolidirani financijski izvještaji za razdoblje od 1.1. do 31.12.2023. godine daju cjelovit i istinit prikaz imovine i obveza, dobitaka i gubitaka, financijskog položaja i poslovanja Grupe.

Izvešće posloводства za četiri tromjesečja 2023. godine sadrži istinit i vjeran prikaz razvoja i rezultata poslovanja Grupe uz opis najznačajnijih rizika i neizvjesnosti kojima je Grupa izložena.

Konsolidirani financijski izvještaji za četiri tromjesečja 2023. godine nisu revidirani, odnosno nije obavljen revizijski uvid.


Ivana Gažić
Predsjednica Uprave


ZAGREBAČKA BURZA d.d.
Zagreb


Tomislav Gračan
Član Uprave

Kontakt:

Zagrebačka burza d.d.
Ivana Lučića 2a/22
10 000 Zagreb
Hrvatska

Broj telefona: +385 1 4686 806

E-mail: ir@zse.hr

Konsolidirani nerevidirani financijski izvještaji Grupe za
razdoblje od 1.1. do 31.12.2023. godine

Prilog 1.

OPĆI PODACI ZA IZDAVATELJE

Razdoblje izvještavanja:	1.1.2023	do	31.12.2023
Godina:	2023		
Kvartal:	4		

Tromjesečni financijski izvještaji

Matični broj (MB):	03749606	Oznaka matične države članice:	HR
Matični broj subjekta (MBS):	080034217		
Osobni identifikacijski broj (OIB):	84368186611	LEI:	7478000050A040C0D041
Šifra ustanove:	4		

Tvrta izdavatelja: **Zagrebačka burza d.d.**Poštanski broj i mjesto: **10000** **Zagreb**Ulica i kućni broj: **Ivana Lučića 2a/22**Adresa e-pošte: sandra.semuga@zse.hrInternet adresa: www.zse.hrBroj zaposlenih (krajem): **36**Konsolidirani izvještaj: **KD** (KN-nije konsolidirano/KD-konsolidirano)Revidirano: **RN** (RN-nije revidirano/RD-revidirano)

Tvrte ovisnih subjekata (prema MSFI):

Sjedište:

MB:

Ljubljanska borza vrednostnih papirjev d.d. **Slovenska cesta 56, 1000 Ljubljana, Slovenija** **5316081**

Knjigovodstveni servis: **Da** (Da/Ne) **Sigma Tax Consulting d.o.o.**
(tvrtka knjigovodstvenog servisa)Osoba za kontakt: **Lucija Tropčić Kovaček**
(unosi se samo prezime i ime osobe za kontakt)Telefon: **01/4699-555**Adresa e-pošte: lucija.tropcic@sigmabc.euRevizorsko društvo:
(tvrtka revizorskog društva)Ovlašteni revizor:
(ime i prezime)

BILANCA			
stanje na dan 31.12.2023			
u eurima			
Obveznik: Zagrebačka burza d.d.			
Naziv pozicije	AOP oznaka	Zadnji dan prethodne poslovne godine	Na izvještajni datum tekućeg razdoblja
1	2	3	4
AKTIVA			
A DUGOTRAJNA IMOVINA 002+003+009+013	1	3.405.908	3.274.733
I NEMATERIJALNA IMOVINA	2	495.494	449.386
II MATERIJALNA IMOVINA 004+...+008	3	1.547.963	1.338.564
1 Zemljišta i zgrade	4	1.152.922	1.023.151
2 Računalna oprema	5	172.554	128.543
3 Ostala materijalna imovina	6	198.794	169.984
4 Ulaganja u tuđu imovinu	7	23.693	16.886
5 Imovina u pripremi	8	0	0
III DUGOTRAJNA FINACIJSKA IMOVINA 010+011+012	9	1.325.605	1.448.076
1 Ulaganja u pridružena društva, ovisna društva i zajedničke	10	1.237.395	1.238.436
2 Finacijska imovina koja se vodi po amortiziranom trošku	11	62.047	60.547
3 Finacijska imovina koja se vodi po fer vrijednosti kroz ostalu sveobuhvatnu dobit	12	26.163	149.093
ODGOĐENA POREZNA IMOVINA	13	36.846	38.707
B KRATKOTRAJNA IMOVINA 015+021+025	14	3.689.444	3.857.862
I POTRAŽIVANJA 016+...+020	15	467.054	542.999
1 Potraživanja od kupaca	16	367.904	402.275
2 Potraživanja od zaposlenika i članova poduzetnika	17	35	212
3 Potraživanja od države i drugih institucija	18	17.062	51.345
4 Potraživanja od povezanih poduzetnika	19	0	0
5 Ostala potraživanja	20	82.053	89.167
II KRATKOTRAJNA FINACIJSKA IMOVINA 022+...+024	21	1.399.917	3.041.180
1 Finacijska imovina koja se vodi po amortiziranom trošku	22	208.519	1.926.545
2 Finacijska imovina po fer vrijednosti kroz ostalu	23	0	0
3 Finacijska imovina po fer vrijednosti kroz račun dobiti i	24	1.191.398	1.114.635
III NOVAC I NOVČANI EKIVALENTI	25	1.822.473	273.683
C PLAĆENI TROŠKOVI BUDUĆEG RAZDOBLJA I OBRAČUNATI PRIHODI	26	103.732	88.702
D UKUPNO AKTIVA 001+014+026	27	7.199.084	7.221.297
E IZVANBILANČNI ZAPISI	28	0	0
PASIVA			
A KAPITAL I REZERVE 030+031+032+037+...+041	29	5.854.882	5.993.965
I TEMELJNI KAPITAL	30	3.076.316	3.076.315
II KAPITALNE REZERVE	31	1.839.562	1.840.833
III REZERVE IZ DOBITI 033+...+036	32	882.442	964.498
1 Zakonske rezerve	33	18.714	18.714
2 Rezerve za vlastite dionice	34	-18.409	-30.483
3 Rezerve fer vrijednosti	35	70.169	162.041
4 Ostale rezerve	36	811.968	814.226
IV REVALORIZACIJSKE REZERVE	37	101.095	101.095
V REZERVE OD TEČAJNIH RAZLIKA IZ PRERAČUNA	38	-22.181	-22.134
VI ZADRŽANA DOBIT ILI PRENESENI GUBITAK	39	-107.891	-30.798
VII DOBIT ILI GUBITAK POSLOVNE GODINE	40	85.539	64.156
VIII MANJINSKI INTERES	41	0	0
B REZERVIRANJA	42	36.308	32.629
C KRATKOROČNE OBVEZE 044+...049	43	408.143	414.688
1 Obveze za predujmove	44	1.678	8.515
2 Obveze prema dobavljačima	45	115.287	108.788
3 Obveze prema zaposlenima	46	105.130	95.423
4 Obveze za poreze, doprinose i slična davanja	47	50.640	67.144
5 Obveze prema povezanim poduzetnicima	48	263	0
6 Ostale kratkoročne obveze	49	135.145	134.818
D DUGOROČNE OBVEZE	50	251.402	151.236
E ODGOĐENA POREZNA OBVEZA	51	19.189	39.593
F ODGOĐENO PLAĆANJE TROŠKOVA I PRIHOD	52	629.160	589.186
G UKUPNO PASIVA 029+042+043+050+051+052	53	7.199.084	7.221.297
H IZVANBILANČNI ZAPISI	54	0	0
Dodatak bilanci (pozicija za konsolidirane financijske izvještaje)			
I Kapital i rezerve 056+057	55	5.854.882	5.993.965
1 Pripisano imateljima kapitala matice	56	5.854.882	5.993.965
2 Pripisano nekontrolirajućem interesu	57	0	0

RACUN DOBITI I GUBITKA					
u razdoblju 1.1. do 31.12.2023.					
					u eurima
Obveznik: Zagrebačka burza d.d.					
Naziv pozicije	AOP oznaka	Isto razdoblje prethodne godine		Tekuće razdoblje	
		Kumulativ	Tromjesečje	Kumulativ	Tromjesečje
1	2	3	4	5	6
A POSLOVNI PRIHODI 002+008	1	3.746.637	940.685	3.605.179	1.004.041
I Prihodi od prodaje 003+...+007	2	2.515.221	603.456	2.267.189	564.176
1 Provizije i članarine	3	1.167.244	255.685	1.026.091	264.928
2 Prihodi od održavanja uvrštenja	4	1.114.789	322.163	1.085.596	269.722
3 Prihodi od naknada za uvrštenje	5	233.188	25.608	155.502	29.526
4 Prihodi od dražbi	6	0	0	0	0
5 Prihodi od prodaje članskih mjesta	7	0	0	0	0
II Ostali poslovni prihodi 009+...+011	8	1.231.416	337.229	1.337.990	439.865
1 Naknade za korištenje sučelja za izravan pristup trgovinskom	9	0	0	0	0
2 Prihodi od prodaje informacija	10	831.375	242.895	901.934	253.494
3 Ostali prihodi	11	400.041	94.334	436.056	186.371
B POSLOVNI RASHODI 013+016+020+021+022+025+026	12	3.556.608	872.658	3.612.808	984.333
I Materijalni troškovi 014+015	13	1.043.638	238.819	1.109.248	310.244
1 Troškovi sirovina i materijala	14	25.911	-34.248	38.865	8.858
2 Ostali vanjski troškovi	15	1.017.727	273.067	1.070.383	301.386
II Troškovi osoblja 017+...+019	16	1.738.846	422.240	1.637.869	413.937
1 Neto plaće i nadnice	17	1.212.555	285.400	1.138.044	291.337
2 Troškovi poreza i doprinosa iz plaća	18	393.352	104.189	367.947	90.332
3 Doprimosi na plaće	19	132.939	32.651	131.878	32.268
III Amortizacija	20	254.000	42.237	307.982	78.506
IV Ostali troškovi	21	513.076	170.298	539.922	175.430
V Vrijednosno usklađivanje 023+024	22	1.433	-1.222	4.481	4.481
1 dugotrajne imovine (osim financijske imovine)	23	0	0	0	0
2 kratkotrajne imovine (osim financijske imovine)	24	1.433	-1.222	4.481	4.481
VI Rezerviranja	25	0	0	0	0
VII Ostali poslovni rashodi	26	5.615	286	13.306	1.735
C FINANCIJSKI PRIHODI 028+...+033	27	23.636	1.293	96.212	29.162
1 Kamate, tečajne razlike, dividende i slični prihodi iz odnosa s	28	13.516	9	62	0
2 Kamate, tečajne razlike, dividende, slični prihodi iz odnosa s	29	9.751	1.263	67.105	17.205
3 Dio prihoda od pridruženih poduzetnika i sudjelujućih interesa	30	0	0	0	0
4 Nerealizirani dobiti (prihodi) od financijske imovine	31	0	0	12.089	509
5 Dobit od ukidanja rezervacija za umanjenje vrijednosti za	32	0	0	0	0
6 Ostali financijski prihodi	33	369	21	16.956	11.448
D FINANCIJSKI RASHODI 035+...+039	34	120.051	6.071	11.168	2.655
1 Kamate, tečajne razlike i drugi rashodi s povezanim	35	943	360	687	206
2 Kamate, tečajne razlike i drugi rashodi iz odnosa s	36	23.705	4.437	10.481	2.449
3 Nerealizirani gubici (rashodi) od financijske imovine	37	95.403	1.274	0	0
4 Gubici od umanjenja vrijednosti za očekivane kreditne	38	0	0	0	0
5 Ostali financijski rashodi	39	0	0	0	0
E UKUPNI PRIHODI 001+027	40	3.770.273	941.978	3.701.391	1.033.203
F UKUPNI RASHODI 012+034	41	3.676.659	878.729	3.623.976	986.988
G Udio u dobiti/gubitku pridruženog i ovisnog društva	42	-7.866	-2.581	-203	-2.302
H DOBIT ILI GUBITAK PRIJE OPOREZIVANJA 040-041+042	43	85.748	60.668	77.212	43.913
I POREZ NA DOBIT	44	209	-17.451	13.056	9.187
J DOBIT ILI GUBITAK RAZDOBLJA 043-044	45	85.539	78.119	64.156	34.726
1 Promjena revalorizacijskih rezervi (nekretnina,	46	-30.071	-30.071	0	0
2 Aktuarski dobiti/gubici po mirovinskim planovima	47	-2.204	-2.204	2.495	2.495
3 Nerealizirani dobiti/gubici financijske imovine po fer vrijednosti kroz ostalu sveobuhvatnu dobit	48	70.196	70.196	112.040	112.040
4 Dobiti/gubici od instrumenata zaštite novčanog tijeka	49	0	-70.196	0	0
5 Dobiti/gubici proizašli iz preračunavanja financijskih	50	7.611	4.404	47	0
6 Porez na dobit na ostalu sveobuhvatnu dobit	51	-5.923	-5.923	20.405	20.405
K OSTALA SVEOBUHATNA DOBIT 046+...+051	52	51.455	-21.948	94.177	94.130
L UKUPNA SVEOBUHATNA DOBIT 045+052	53	136.994	56.171	158.333	128.856
M REKLASIFIKACIJSKE USKLADE	54	0	0	0	0
Dodatak **					
Pripisano imateljima matice	55	136.994	56.171	158.333	128.856
Pripisano manjinskom interesu	56	0	0	0	0

IZVJESTAJ O NOVČANOM TIJEKU - Indirektna metoda			
u razdoblju 1.1. do 31.12.2023.			
			u eurima
Obveznik: Zagrebačka burza d.d.			
Naziv pozicije	AOP oznaka	Isto razdoblje prethodne godine	Tekuće razdoblje
1	2	3	4
NOVČANI TIJEK OD POSLOVNIH AKTIVNOSTI			
1 Dobit prije poreza	1	85.748	77.212
2 Amortizacija	2	254.000	307.982
3 Povećanje kratkoročnih obveza	3	0	3.305
4 Smanjenje kratkotrajnih potraživanja	4	56.233	0
5 Smanjenje zaliha	5	0	0
6 Gubici od umanjenja vrijednosti za očekivane kreditne gubitke	6	0	0
7 Ostalo povećanje novčanog tijeka	7	137.344	27.137
I Ukupno povećanje novčanog tijeka od poslovnih aktivnosti 001+...+007	8	533.325	415.636
1 Smanjenje kratkoročnih obveza	9	28.403	0
2 Povećanje kratkotrajnih potraživanja	10	0	87.626
3 Povećanje zaliha	11	0	0
4 Dobit od ukidanja rezervacija za umanjenje vrijednosti za	12	0	0
5 Ostalo smanjenje novčanog tijeka	13	22.411	149.200
II Ukupno smanjenje novčanog tijeka od poslovnih aktivnosti 009+...+013	14	50.814	236.826
NOVČANI TIJEK OD INVESTICIJSKIH AKTIVNOSTI			
1 Novčani primici od prodaje dugotrajne materijalne i	15	0	0
2 Novčani primici od prodaje vlasničkih i dužničkih instrumenata	16	0	0
3 Novčani primici od kamata	17	2.434	34.795
4 Novčani primici od dividendi	18	13.474	32.593
5 Ostali novčani primici od investicijskih aktivnosti	19	1.332.984	482.926
III Ukupno novčani primici od investicijskih aktivnosti 015+...+019	20	1.348.892	550.314
1 Novčani izdaci za kupnju dugotrajne materijalne i nematerijalne	21	363.669	52.469
2 Novčani izdaci za stjecanje vlasničkih i dužničkih financijskih	22	976.693	29.347
3 Ostali novčani izdaci od investicijskih aktivnosti	23	108.290	2.099.124
IV Ukupno novčani izdaci od investicijskih aktivnosti 021+...+023	24	1.448.652	2.180.940
NOVČANI TIJEK OD FINACIJSKIH AKTIVNOSTI			
1 Novčani primici od izdavanja vlasničkih i dužničkih financijskih instrumenata	25	0	0
2 Novčani primici od glavnice kredita, zadužnica, pozajmica i drugih posudbi	26	0	0
3 Ostali primici od financijskih aktivnosti	27	0	0
V Ukupno novčani primici od financijskih aktivnosti 025+...+027	28	0	0
1 Novčani izdaci za otplatu glavnice kredita i obveznica	29	0	0
2 Novčani izdaci za isplatu dividendi	30	0	0
3 Novčani izdaci za financijski najam	31	0	0
4 Novčani izdaci za otkup vlastitih dionica	32	0	0
5 Ostali novčani izdaci od financijskih aktivnosti	33	101.754	96.974
VI Ukupno novčani izdaci od financijskih aktivnosti 029+...+033	34	101.754	96.974
VII Novac i novčani ekvivalenti na početku razdoblja	35	1.541.476	1.822.473
VIII Povećanje novca i novčanih ekvivalenata	36	280.997	0
IX Smanjenje novca i novčanih ekvivalenata	37	0	1.548.790
X Novac i novčani ekvivalenti na kraju razdoblja	38	1.822.473	273.683

IZVJEŠTAJ O PROMJENAMA KAPITALA												
Opis pozicije	AOP	za razdoblje od 1.1.2023 do 31.12.2023										u eurima
		Raspodjeljivo vlasnicima matice										
		Upisani kapital	Kapitalne rezerve	Zakonske rezerve i rezerve za vlastite dionice	Rezerve fer vrijednosti	Ostale rezerve	Revalorizacijske rezerve	Rezerve od tečajnih razlika iz preračuna inozemnog poslovanja	Zadržana dobit ili preneseni gubitak	Dobit ili gubitak poslovne godine	Raspodjeljivo nekontrolirajućim interesima	Ukupno kapital i rezerve
1	2	3	4	5	6	7	8	9	10	11	12	13
Stanje 1. siječnja prethodne godine	1	6.164.128	1.843.000	18.749	0	-1.914	125.832	-29.255	-2.420.979	48.342	0	5.747.903
Promjena računovodstvenih politika	2	0	0	0	0	0	0	0	0	0	0	0
Ispravak pogreški prethodnih razdoblja	3	0	0	0	0	0	0	0	0	0	0	0
Stanje 1. siječnja prethodne god. (prepravljeno)	4	6.164.128	1.843.000	18.749	0	-1.914	125.832	-29.255	-2.420.979	48.342	0	5.747.903
Dobit ili gubitak razdoblja	5	0	0	0	0	0	0	0	0	85.539	0	85.539
Nerealizirani dobiti ili gubici od financijske imovine po fer vrijednosti kroz ostalu sveobuhvatnu dobit	6	0	0	0	70.196	0	0	0	0	0	0	70.196
Ostale nevlasničke promjene kapitala	7	0	0	0	0	-2.204	-24.147	7.611	0	0	0	-18.740
Ukupno izravno priznati prihodi i rashodi prethodne godine (razdoblja iz prethodne godine)	8	0	0	0	70.196	-2.204	-24.147	7.611	0	85.539	0	136.995
Povećanje/smanjenje upisanog kapitala	9	-3.077.506	0	0	0	815.960	0	0	2.261.545	0	0	-1
Ostale uplate vlasnika	10	0	0	0	0	0	0	0	0	0	0	0
Isplata udjela u dobiti/dividenda	11	0	0	0	0	0	0	0	0	0	0	0
Ostale raspodjele vlasnicima	12	0	0	-18.409	0	-82	0	-34	48.252	-48.252	0	-18.525
Stanje na zadnji dan izvještajnog razdoblja	13	3.086.622	1.843.000	340	70.196	811.760	101.685	-21.678	-111.182	85.629	0	5.866.372
Stanje 1. siječnja tekuće poslovne godine	14	3.086.622	1.843.000	340	70.196	811.760	101.685	-21.678	-111.182	85.629	0	5.866.372
Promjena računovodstvenih politika	15	-10.306	-3.438	-35	-27	208	-590	-503	0	0	0	-14.691
Ispravak pogreški prethodnih razdoblja	16	0	0	0	0	0	0	0	3.291	-90	0	3.201
Stanje 1. siječnja tekuće poslovne god. (prepravljeno)	17	3.076.316	1.839.562	305	70.169	811.968	101.095	-22.181	-107.891	85.539	0	5.854.882
Dobit ili gubitak razdoblja	18	0	0	0	0	0	0	0	0	64.156	0	64.156
Nerealizirani dobiti ili gubici od financijske imovine po fer vrijednosti kroz ostalu sveobuhvatnu dobit	19	0	0	0	91.872	2.258	0	0	0	0	0	94.130
Ostale nevlasničke promjene kapitala	20	0	0	0	0	0	0	47	0	0	0	47
Ukupno izravno priznati prihodi i rashodi tekuće godine (tekućeg razdoblja)	21	0	0	0	91.872	2.258	0	47	0	64.156	0	158.333
Povećanje/smanjenje upisanog kapitala	22	-1	1	0	0	0	0	0	0	0	0	0
Ostale uplate vlasnika	23	0	0	0	0	0	0	0	0	0	0	0
Isplata udjela u dobiti/dividenda	24	0	1.270	5.182	0	0	0	0	-8.446	0	0	-1.994
Ostale raspodjele vlasnicima	25	0	0	-17.256	0	0	0	0	85.539	-85.539	0	-17.256
Stanje na zadnji dan izvještajnog razdoblja	26	3.076.315	1.840.833	-11.769	162.041	814.226	101.095	-22.134	-30.798	64.156	0	5.993.965

BILJEŠKE UZ FINACIJSKE IZVJEŠTAJE - TFI
(koji se sastavljaju za tromjesečna razdoblja)
Naziv izdavatelja: Zagrebačka burza d.d.
OIB: 84368186611

Izveštajno razdoblje: 1.1.2023.-31.12.2023.
Vrste izvještaja: Konsolidirani

1. Društvo koje je predmet izvještavanja

Zagrebačka burza d.d. („Društvo“) je dioničko društvo sa sjedištem u Republici Hrvatskoj upisano u sudski registar Trgovačkog suda u Zagrebu 5. srpnja 1991. pod matičnim brojem subjekta (MBS) 080034217. Osobni identifikacijski broj Društva (OIB) je 84368186611. Registrirana adresa Društva je Eurotower, 22. kat, Ivana Lučića 2a/22, Zagreb, Hrvatska.

2. Osnova za sastavljanje financijskih izvještaja i značajne računovodstvene politike

Osnova za sastavljanje

Konsolidirani financijski izvještaji pripremljeni su u skladu s Međunarodnim standardima financijskog izvještavanja usvojenim od strane Europske unije (MSFI). Konsolidirani financijski izvještaji sastavljeni su na osnovi povijesnog troška, osim financijske imovine po fer vrijednosti kroz račun dobiti i gubitka i financijske imovine kroz sveobuhvatnu dobit koja je mjerena po fer vrijednosti te zemljišta i zgrada koje se vrednuju po fer vrijednosti.

Detaljne informacije o osnovi za sastavljanje financijskih izvještaja nalaze se u bilješci uz konsolidirane financijske izvještaje broj 2 objavljenoj u Godišnjem izvješću o stanju Grupe i poslovanju u 2022. godini koje je raspoloživo na internet stranici www.zse.hr (dalje u tekstu: Godišnje izvješće Grupe).

Značajne računovodstvene politike

Prilikom sastavljanja ovih financijskih izvještaja za izvještajno razdoblje primjenjuju se računovodstvene politike koje su objavljene u konsolidiranim financijskim izvještajima za 2022. godinu koji su objavljeni na internet stranici www.zse.hr.

Objava dodatnih informacije prema zahtjevima MSFI-jeva, a koje nisu prezentirane u izvještaju o financijskom položaju, izvještaju o sveobuhvatnoj dobiti, izvještaju o novčanim tokovima i izvještaju o promjeni kapitala

Dodatne informacije prema zahtjevima MSFI-jeva, a koje nisu prezentirane u konsolidiranom izvještaju o financijskom položaju, izvještaju o sveobuhvatnoj dobiti, izvještaju o novčanim tokovima i izvještaju o promjeni kapitala objavljeni su u izvještaju Konsolidirani nerevidirani financijski rezultat za period od 1.1. do 31.12.2023. godine (u nastavku: Konsolidirani rezultat za period od 1. siječnja do 31. prosinca 2023. godine koje je objavljeno na internet stranici www.zse.hr).

Promjena funkcionalne valute

Temeljem Odluke Vlade Republike Hrvatske o objavi uvođenja eura kao službene valute u Republici Hrvatskoj (Narodne novine br. 85/22.) na dan 1. siječnja 2023. godine euro je postao službena novčana jedinica i zakonsko sredstvo plaćanja u Republici Hrvatskoj. Fiksni tečaj konverzije određen je na 7,53450 kuna za jedan euro.

Uvođenje eura kao službene valute u Republici Hrvatskoj predstavlja promjenu funkcionalne valute koja se obračunava prospektivno,

Računovodstveni tretman promjene funkcionalne valute propisan je odredbama MRS 21.37 koje zahtijevaju da se sve stavke na dan promjene (1. siječnja 2023. godine) preračunaju u novu funkcionalnu valutu primjenom tečajna na taj dan. Iznosi koji su na taj način dobiveni za preračun nemonetarnih stavaka smatraju se novim povijesnim troškom.

Utjecaj promjene funkcionalne valute na usporedne podatke

Promjena funkcionalne valute na usporednim podacima predstavlja promjenu računovodstvene politike. Sukladno tome, usporedni podaci u kunama preračunati su u eur primjenom povijesnih tečajeva za euro. Pozicije bilance preračunate su u eur primjenom završnog, fiksnog tečaja konverzije u iznosu od 7,5345 kn za 1 eur, dok su pozicije izvještaja o sveobuhvatnoj dobiti, novčanom tijeku i kretanju kapitala preračunate primjenom srednjeg tečaja Hrvatske narodne banke za 1 eur za 2022. godinu koji predstavlja aproksimaciju povijesnih tečajeva eura u 2022. godini, a koji iznosi 7,53159 kn za 1 eur.

MRS 21 ne propisuje na koji način će se preračunati pozicije kapitala u novu funkcionalnu valutu. Društvo je izabralo primjenu fiksnog tečaja konverzije. Slijedom navedenog, u ostaloj sveobuhvatnoj dobiti za 2022. godinu iskazan je iznos od 12 tisuća kuna kao rezultat usklađenja kretanja pozicija kapitala po tečaju na dan nastanka transakcije i fiksnog tečaja konverzije prema kojem su preračunate pozicije kapitala iz kuna u eur na dan 1. siječnja 2023. godine.

3. Financijske obveze, jamstva ili nepredviđeni izdaci koji nisu uključeni u bilancu, priroda i oblik eventualno uspostavljenog stvarnog osiguranja koje je dano

Grupa nema financijskih obveza, jamstava ili nepredviđenih izdataka koji nisu uključeni u bilancu na dan 31. prosinca 2023. godine niti ima dano uspostavljeno jamstvo.

4. Iznos predujmova i odobrenih kredita članovima administrativnih, upravljačkih i nadzornih tijela

Grupa nije davala predujmove niti odobravala kredite članovima administrativnih, upravljačkih i nadzornih tijela tijekom 2023. godine.

5. Iznos i priroda pojedinih stavki prihoda ili rashoda izuzetne veličine ili pojave

Detalji o iznosima pojedinih stavki prihoda ili rashoda izuzetne veličine ili pojave su objavljeni u bilješkama uz financijske izvještaje u Konsolidiranom rezultatu za tromjesečje (www.zse.hr).

6. Obveze koje dospijevaju nakon više od pet godina i dugovanja pokrivena vrijednim osiguranjem koje je dala Grupa

Na dan 31. prosinca 2023. godine Grupa ima obveze koje dospijevaju nakon više od pet godina u iznosu od 5.707,08 eura. Grupa na datum bilance nema dugovanja koja su pokrivena vrijednim osiguranjem koje je izdala Grupa.

7. Prosječan broj zaposlenih tijekom izvještajnog razdoblja

Grupa je tijekom izvještajnog razdoblja 2023. godine imala prosječno zaposleno 36 zaposlenika.

8. Kapitalizirani trošak plaće tijekom izvještajnog razdoblja

Grupa tijekom izvještajnog razdoblja nije kapitalizirala trošak plaća.

9. Odgođeni porezi

Rezerviranje za odgođene poreze, stanje odgođenih poreza na početku i na kraju izvještajnog razdoblja i kretanja u tim pozicijama tijekom izvještajnog razdoblja:

	1.1.2023.	Povećanje	Smanjenje	31.12.2023.
	eur'000	eur'000	eur'000	eur'000
Odgođena porezna imovina	37	1	-	38
Odgođene porezne obveze	(19)	(21)	-	(40)
	18	(20)	-	(2)

10. Naziv i sjedište svakog društva u kojem izdavatelj, bilo sam ili preko osobe koja djeluje u svoje ime ali za račun izdavatelja, drži sudjelujući udjel u kapitalu, iskazujući iznos kapitala koji se drži, iznos ukupnog kapitala i rezervi, i dobit ili gubitak

Podaci o ulaganjima u društva u kojima Grupa drži sudjelujući udjel u kapitalu prikazani su u bilješci 1. i bilješci 13. „Ulaganja u pridružena društva i zajedničke pothvate“ (GFI: „Ulaganja u pridružena društva, ovisna društva i zajedničke pothvate“). Grupa je u travnju 2023. godine stekla 24% udjela u novoosnovanom društvu Adria Digital Exchange, Hrvatska po nominalnoj vrijednosti u iznosu od 1.200,00 EUR. Tijekom perioda izvještavanja nije bilo drugih promjena u sudjelujućim interesima.

11. Broj i nominalna vrijednost dionica upisanih tijekom izvještajnog razdoblja u okviru odobrenog kapitala

Odlukom Glavne Skupštine Društva od 12. lipnja 2023. godine, 2.317.850 redovnih dionica koje glase na ime, pojedinačnog nominalnog iznosa od 10,00 kuna i ukupnog iznosa od 23.178.500,00 kuna, u svrhu usklađenja temeljenog kapitala sa odredbama čl. 21. Zakona o izmjenama Zakona o trgovačkim društvima („Narodne novine“ broj 114/22), zamijenjene su u dionice bez nominalnog iznosa. Postojeća prava koja pripadaju dioničarima Društva na osnovi zakona i Statuta Društva ostala su neizmijenjena.

12. Postojanje bilo kakvih potvrda o sudjelovanju, konvertibilnih zadužnica, jamstava, opcija ili sličnih vrijednosnica ili prava, s naznakom njihovog broja i prava koja daju

Grupa nema potvrda o sudjelovanju, konvertibilnih zadužnica, jamstava, opcija ili sličnih vrijednosnica ili prava.

13. Naziv, sjedište te pravni oblik svakog društva u kojemu izdavatelj ima neograničenu odgovornost

Grupa nema udjela u društvima s neograničenom odgovornosti.

14. Naziv i sjedište društva koje sastavlja konsolidirani financijski izvještaj za izvještajno razdoblje najveće grupe društava u kojoj izdavatelj sudjeluje kao kontrolirani član grupe

Društvo je krajnja matica te nije kontrolirani član druge grupe.

Društvo sastavlja godišnje konsolidirane financijske izvještaje koji su objavljeni na internet stranici www.zse.hr.

15. Naziv i sjedište društva koje sastavlja konsolidirani financijski izvještaj za izvještajno razdoblje najmanje grupe društava u kojoj izdavatelj sudjeluje kao kontrolirani član i koji je također uključen u grupu društava iz točke 13.

Društvo je krajnja matica te nije kontrolirani član druge grupe.

16. Mjesto na kojem je moguće dobiti primjerke konsolidiranih financijskih izvještaja iz točaka 14. i 15.

Društvo sastavlja godišnje konsolidirane financijske izvještaje koji su objavljeni na internet stranici www.zse.hr.

17. Priroda i financijski učinak značajnih događaja koji su nastupili nakon datuma bilance i nisu odraženi u računu dobiti i gubitka ili bilanci

Nije bilo događaja nakon datuma bilance koji bi utjecali na financijske izvještaje za izvještajni period.

Rekapitulacija usporedbe konsolidirane TFI-POD bilance i bilance pripremljene po MSFI-jevima za četvrto tromjesečje 2023. godine

Stavka bilance u MSFI	Iznos (EUR)	Stavka bilance stanja u TFI	AOP	Iznos (EUR)
AKTIVA				
Dugotrajna imovina	3.274.733	A. Dugotrajna imovina	1	3.274.733
	449.386	I. Nematerijalna imovina	2	449.386
Nematerijalna imovina	291.951	I NEMATERIJALNA IMOVINA	2	449.386
Goodwill	157.435			
	449.386			449.386
	1.338.564	II. Materijalna imovina	3	1.338.564
Nekretnine i oprema	1.086.374	1. Zemljište i zgrade	4	1.023.151
Imovina s pravom uporabe	252.190	2. Računalni oprema	5	128.543
		3. Ostala materijalna imovina	6	169.984
		4. Ulaganja u tuđu imovinu	7	16.886
	1.338.564			1.338.564
	1.448.076	III. Dugotrajna financijska imovina		1.448.076
Ulaganja u ovisna društva	-	1 Ulaganja u pridružena društva, ovisna društva i zajedničke pothvate	10	1.238.436
Ulaganja pridružena društva i zajednički pothvat	1.238.436			
	1.238.436			1.238.436
Dugoročni depozit	33.166	2. Financijska imovina koja se vodi po amortiziranom trošku	11	60.547
Pozajmice dane pridruženom društvu	27.381			
	60.547			60.547
Financijska imovina po fer vrijednosti kroz ostalu sveobuhvatnu dobit	149.093	3 Financijska imovina koja se vodi po fer vrijednosti kroz ostalu sveobuhvatnu dobit	12	149.093
	149.093			149.093
	1.448.076			1.448.076
Odgođena porezna imovina	38.707	Odgođena porezna imovina	13	38.707
Kratkotrajna imovina	3.869.542	B Kratkotrajna imovina	14	3.857.862
		I. Potraživanja	15	542.999

Potraživanja od kupaca i ostala imovina	554.679	1. Potraživanja od kupaca	16	402.275
		2. Potraživanje od zaposlenika i članova poduzetnika	17	212
		3. Potraživanje od države i drugih institucija	18	51.345
		4. Potraživanje od povezanih poduzetnika	19	-
		5. Ostala potraživanja	20	89.167
	554.679			542.999
	3.041.180	II. Kratkotrajna financijska imovina	21	3.041.180
Kratkoročni depoziti	1.926.545	1. Financijska imovina koja se mjeri po amortiziranom trošku	22	1.926.545
Financijska imovina po fer vrijednosti kroz račun dobiti i gubitka	1.114.635	3. Financijska imovina po fer vrijednosti kroz račun dobiti i gubitka	24	1.114.635
	3.041.180			3.041.180
Novac i novčani ekvivalenti	273.683	III. Novac i novčani ekvivalenti	25	273.683
	77.022	C PLAĆENI TROŠKOVI BUDUĆEG RAZDOBLJA I OBRAČUNATI PRIHODI	26	88.702
Troškovi budućih razdoblja	21.729	C PLAĆENI TROŠKOVI BUDUĆEG RAZDOBLJA I OBRAČUNATI PRIHODI		88.702
Ugovorna imovina	55.293			
	77.022			88.702
Ukupno aktiva	7.221.297	D Ukupno aktiva	27	7.221.297
PASIVA				
Kapital i rezerve	5.993.964	A Kapital i rezerve	29	5.993.965
Izdani dionički kapital	3.076.315	I TEMELJNI KAPITAL	30	3.076.315
Premije na emitirane dionice	1.840.833	II KAPITALNE REZERVE	31	1.840.833
	1.043.459	III REZERVE IZ DOBITI	32	964.498
Zakonske rezerve	18.714	1 Zakonske rezerve	33	18.714
Vlastite dionice	(30.483)	2 Rezerve za vlastite dionice	34	(30.483)
Rezerve fer vrijednost	162.041	3 Rezerve fer vrijednosti	35	162.041
Ostale rezerve	815.878	4 Ostale rezerve	36	814.226
Aktuarski dobiti/gubici	(1.652)			

	814.226			814.226
Revalorizacijske rezerve	101.095	IV REVALORIZACIJSKE REZERVE	37	101.095
Translacijske rezerve	(22.134)	V REZERVE OD TEČAJNIH RAZLIKA IZ PRERAČUNA INOZEMNOG POSLOVANJA	38	(22.134)
Akumulirana dobit (gubitak)	33.357	IV Zadržana dobit ili preneseni gubitak	39	(30.798)
		V Dobit ili gubitak poslovne godine	40	64.156
	33.357			33.358
	5.993.964			5.993.965
Dugoročne obveze	223.458	Dugoročne obveze i rezeviranja	47	223.458
Obveze za primanja zaposlenih	6.485	B Rezerviranja	42	32.629
Dugoročna ugovorna obveza	26.144			
	32.629			32.629
Dugoročne obveze za poslovni najam	151.236	D Dugoročne obveze	50	151.236
Odgođena porezna obveza	39.593	E Odgođena porezna obveza	51	39.593
	223.458			223.458
Kratkoročne obveze	505.243	C KRATKOROČNE OBVEZE	43	414.688
Obveze prema dobavljačima i ostale obveze	390.160	1 Obveze za predujmove	44	8.515
Kratkoročne obveze za poslovni najam	100.166	2 Obveze prema dobavljačima	45	108.788
Obveza za porez na dobit	14.917	3 Obveze prema zaposlenima	46	95.423
		4 Obveze za poreze, doprinose i slična davanja	47	67.144
		5 Obveze prema povezanim poduzetnicima	48	-
		6 Ostale kratkoročne obveze	49	134.818
	505.243			414.688
Ugovorne obveze	498.632	F Odgođeno plaćanje troškova i prihod budućeg razdoblja	52	589.186
Ugovorne obveze	498.632			

Ukalkulirani troškovi	-		
	498.632		589.186
Ukupno pasiva	7.221.297	Ukupno pasiva	7.221.297

Rekapitulacija usporedbe konsolidiranog TFI-POD računa dobiti i gubitka i ostale sveobuhvatne dobiti pripremljene po MSFI-jevima za četvrto tromjesečje 2023. godine

Stavka RDG-a u MSFI	Iznos (EUR)	Stavka RDG-a u TFI		Iznos (EUR)
Poslovni prihodi	3.605.180	A POSLOVNI PRIHODI	1	3.605.179
Prihodi od prodaje	2.267.189	I Prihodi od prodaje	2	2.267.189
Ostali poslovni prihodi	1.337.991	II Ostali poslovni prihodi	8	1.337.990
	3.605.180			3.605.179
Poslovni rashodi	3.612.808	B POSLOVNI RASHODI	12	3.612.808
Troškovi osoblja	1.774.320	II Troškovi osoblja	16	1.637.869
Ostali troškovi osoblja (u GFI na AOP 22)	(1.761.225)			
	13.095			1.637.869
	1.530.506			1.666.957
Ostali troškovi poslovanja	1.530.506	I Materijalni troškovi	13	1.109.248
Troškovi iskazani u troškovima osoblja	1.761.225	IV Ostali troškovi	21	539.922
		V Vrijednosno usklađivanje 024+025	22	4.481
		VII Ostali poslovni rashodi	26	13.306
	3.291.731			1.666.957
Amortizacija	307.982	III Amortizacija	20	307.982
Financijski rezultat	85.043	Financijski rezultat		85.044
Financijski prihodi	37.859	C FINANCIJSKI PRIHODI	27	96.212
Financijski rashodi	(10.940)	D FINANCIJSKI RASHODI	34	(11.168)
Prihodi od dividende	32.593			
Neto dobiti/(gubici) od financijske imovine po fer vrijednosti kroz račun dobiti i gubitka	26.533			
Neto gubitak od tečajnih razlika	(1.002)			

Udio u Dobiti (gubitku) u zajedničkom pothvatu i pridruženim društvima	(203)	G Udio u dobiti/gubitku pridruženog i ovisnog društva	(203)
	(203)		(203)
Dobit prije poreza	77.212	H DOBIT ILI GUBITAK PRIJE OPOREZIVANJA	43 77.212
Porez na dobit	13.056	I POREZ NA DOBIT	44 13.056
Dobit razdoblja	64.156	J DOBIT ILI GUBITAK RAZDOBLJA	45 64.156
Ostala sveobuhvatna dobit	94.177	K OSTALA SVEOBUH VATNA DOBIT	52 94.177
Ukupno sveobuhvatna dobit za godinu	158.333	L UKUPNA SVEOBUH VATNA DOBIT	53 158.333